



MAGIC CLEAR

ĐẶC TRUNG

- Bằng cách trộn sơn nhựa melamine dạng sậy với ``Magic Clear'', sẽ trở thành dạng sơn khô tự nhiên .
- Không cần phải điều chỉnh màu sắc của các loại sơn khác nhau để sửa chữa, giúp tiết kiệm thời gian và tiền bạc
- Nếu màu sắc khác nhau thì cũng không có vấn đề gì.
- Chất tạo màu không bị đông cứng sau khi trộn với Magic Clear nên có thể bảo quản được lâu
- Cực kỳ hữu ích khi sơn các bộ phận không thể sậy bằng melamine hoặc khi cần sậy ở nhiệt độ thấp hoặc khi ngày giao hàng sản phẩm sơn gấp.

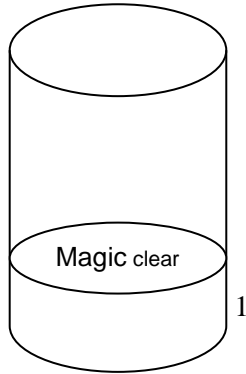
Trên đây là ví dụ về các đặc tính của ``Magic Clear'', nhưng còn nhiều đặc tính có thể được tạo ra tùy thuộc vào cách sử dụng nó.

CHÚ Ý

1. Độ bóng có thể mờ đi một chút
 2. Màu sắc có thể thay đổi
 3. Chỉ có thể sử dụng sơn nhựa melamine
- Vui lòng tham khảo MSDS để biết rõ hơn về cách sử dụng.

HƯỚNG DẪN SỬ DỤNG MAGIC CLEAR

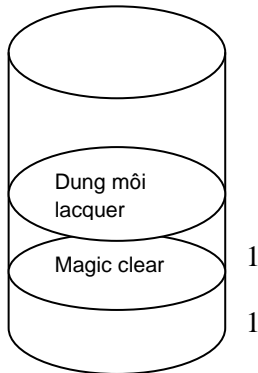
1.



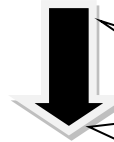
Cho magic clear vào bình chứa



2.

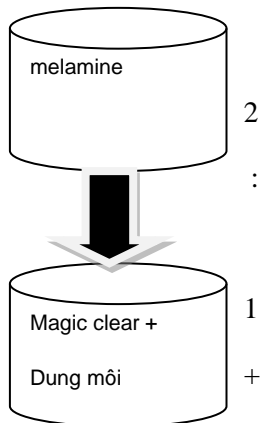


Cho dung môi lacquer cùng trọng lượng vào magic clear và trộn kỹ



Bắt buộc phải melamine vào sau magic clear và dung môi lacquer

3.



Cho lượng melamine bằng tổng trọng lượng của magic clear và dung môi lacquer và trộn kỹ

Point: Hãy sử dụng dung môi lacquer để pha loãng

CÔNG TY TNHH SƠN SAKURA VIỆT NAM

Lô I4-2, KCN Quế Võ (mở rộng), Phường Phượng Mao, Thị Xã Quế Võ, Tỉnh Bắc Ninh

Điện thoại: 0222 361 8633

Fax: 0222 – 361 863

Mail: info@sakurapaint.vn